



Об итогах реализации Государственной программы развития здравоохранения Республики Казахстан «Денсаулық» на 2016 - 2019 годы

Тосекбаев К.Д.

*Генеральный директор
Республиканского центра развития здравоохранения МЗ РК*

Нур-Султан, 2020

Государственная программа развития здравоохранения РК «Денсаулық» на 2016-2019 гг.

Главная цель:

Укрепление здоровья населения для обеспечения устойчивого социально-экономического развития страны

Программная цель 1

Внедрение новой политики по охране здоровья общества на основе интегрированного подхода к профилактике и управлению болезнями

Задача 1.

Развитие системы общественного здравоохранения

Направление 1.

Развитие общественного здравоохранения как основы охраны здоровья населения

36

14

Задача 2.

Совершенствование профилактики и управления заболеваниями

Направление 2.

Интеграция всех служб здравоохранения вокруг нужд населения на основе модернизации и приоритетного развития ПМСП

29

13

Программная цель 2

Модернизация национальной системы здравоохранения, ориентированной на эффективность, финансовую устойчивость и поддержку социально-экономического роста

Задача 1.

Повышение эффективности управления и финансирования системы здравоохранения

Направление 3.

Обеспечение качества медицинских услуг

Направление 4.

Реализация Национальной лекарственной политики

Направление 5.

Совершенствование системы здравоохранения на основе внедрения солидарности и повышения ее финансовой устойчивости

58

4

Задача 2.

Повышение эффективности использования ресурсов и совершенствование инфраструктуры отрасли

Направление 6.


Повышение эффективности управления человеческими ресурсами в отрасли здравоохранения


Направление 7.

Обеспечение дальнейшего развития инфраструктуры здравоохранения на основе государственно-частного партнерства и современных информационно-коммуникационных технологий

58

8

 - мероприятия (181)

 - показатели результатов (39)

Показатели Госпрограммы «Денсаулық» за 2016-2019 гг.

ЦЕЛЕВЫЕ
ИНДИКАТОРЫ

	2016	2017	2017	2019
Ожидаемая продолжительность жизни (количество лет)	план - 71,8 факт - 72,3	72,2 72,95	73,04 73,15	73,13
Индекс здоровья	17 26,3	18 25,2	0,814 0,818	0,815
Уровень удовлетворенности населения качеством медицинской помощи (%)	40 41,3	42 46	47 47,84	48 48,13

ПОКАЗАТЕЛИ

Показатели результатов	4 - не достигнуто 36	5 - не достигнуто 36	4 - не достигнуто 39	5 - не достигнуто 39
------------------------	-------------------------	-------------------------	-------------------------	-------------------------

ВСЕГО
181
мероприятие

	2016	2017	2018	2019
73	15 – исполнено 2 – с нарушением срока 56 – продолжающиеся	40 – исполнено 6 – с нарушением срока 77 – продолжающиеся	25 – исполнено 3 – исполнены частично <i>перенос на 2019</i> 78 – продолжающиеся	89 – исполнено 2 – с нарушением срока 3 – исполнено частично
124				
105				
94				

Финансирование Госпрограммы «Денсаулық» за 2016-2019 гг.

	Республиканский бюджет		Местный бюджет		Другие источники		Итого	
	План (млн тенге)	Факт (млн тенге)	План (млн тенге)	Факт (млн тенге)	План (млн тенге)	Факт (млн тенге)	План (млн тенге)	Факт (млн тенге)
2016 г.	110 542,0	109 237,5	43 227,6	43 127,4	700,0	699,932	154 469,6	153 064,8
2017 г.	170 495,67	166 287,203	9 780,0	9 771,715	0	0	180 275,645	176 058,893
2018 г.	167 695,381	167 691,943	10 478,675	10 172,429	0	0	178 174,056	177 864,372
2019 г.*	148 973,502	136 574,288	10 891,614	10 673,078	0	0	159 865,117	147 247,366

**по итогам 2019 года предварительные данные*

Направление 1: Развитие общественного здравоохранения

36

мероприятия



14

показателей



Исполнено с нарушением срока

1: Подготовить предложения по функционированию службы общественного здравоохранения в РК с учетом лучших мировых практик ММСП, зоонозные и ООИ, лаборатории, ВИЧ; АМР и др. темы

2: Создать структурные подразделения МЗ и управлений здравоохранений для реализации политики в сфере охраны общественного здоровья

Исполнено частично

8: Разработка и внедрение нац. регистра иммунопрофилактики (часть интеграционной платформы)

Не достигнут показатель

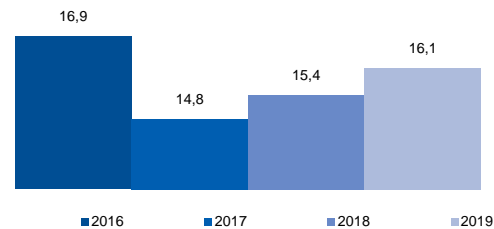
- Уровень суицидов среди детей от 15-17 лет

Статус мероприятия/ показателя:

- - исполнено
- - исполнено с нарушением срока
- - исполнено частично

Показатели результатов

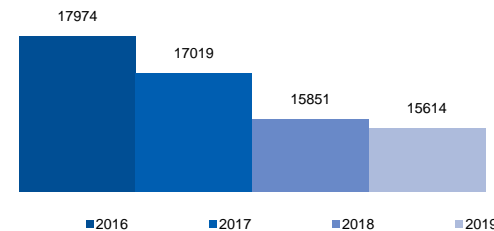
Уровень суицидов среди детей от 15-17 лет



Аутсайдеры

Алматинская – 20,4	С-Казахстанская – 30
Атырауская – 12,1	Туркестанская – 20,3
Жамбылская – 20,6	В-Казахстанская – 26,8
Костанайская – 23,4	г. Шымкент – 14,5
Мангыстауская – 3,6	Кызылординская – 11,7

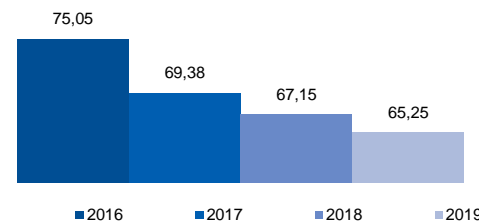
Количество ДТП с пострадавшими



Аутсайдеры

Регион	факт	план
Акмолинская	760	449
Актюбинская	870	795
Алматинская	2372	1111
Кызылординская	581	550

Смертность от травм, несчастных случаев и отравлений



Аутсайдеры

Регион	факт	план
Жамбылская	61,53	58,59
Кызылординская	38,43	34,23
Мангыстауская	40,52	37,65
Павлодарская	94,95	85,44
Туркестанская	52,02	47,65
г. Шымкент	41,27	34,84

Направление 2: Интеграция всех служб здравоохранения вокруг нужд населения на основе модернизации и приоритетного развития ПМСП



Исполнено с нарушением срока

50: Разработать механизм свободного выбора врача, услуги и организации ПМСП

54: Совершенствование перечня гарантированного объема бесплатной медицинской помощи

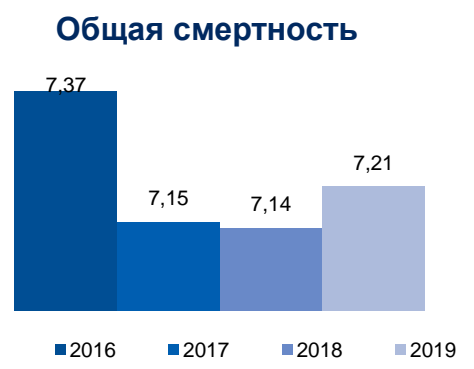
Не достигнуты показатели

- общая смертность
- материнская смертность
- младенческая смертность

Статус мероприятия/ показателя:

- - исполнено
- - исполнено с нарушением срока
- - исполнено частично

Показатели результатов



Аутсайдеры

Акмолинская – 9,96	Кызылординская – 5,68
Алматинская – 6,61	Павлодарская – 9,85
Атырауская – 5,67	С-Казахстанская – 12,17
З-Казахстанская – 8,41	Туркестанская – 5,21
Жамбылская – 6,58	г. Алматы – 6,51
Карагандинская – 9,76	г. Шымкент – 4,76

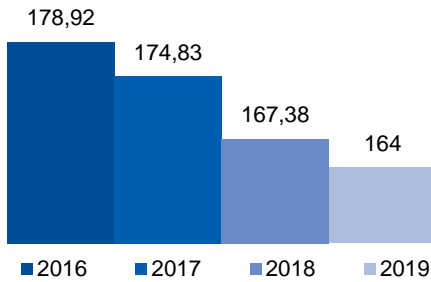
Аутсайдеры

Алматинская – 29,6	Костанайская – 26,4
Атырауская – 18	Кызылординская – 5,3
З-Казахстанская – 7,6	В-Казахстанская – 23,4
Жамбылская – 11,8	Акмолинская – 17,9
Карагандинская – 39,4	

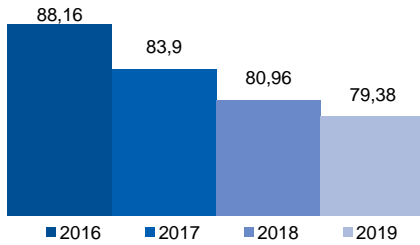
Аутсайдеры

Актюбинская – 9,86	Мангистауская – 9,26
Атырауская – 11,52	С-Казахстанская – 9,13
З-Казахстанская – 6,8	В-Казахстанская – 8,29
Жамбылская – 9,12	г. Алматы – 8,09
Карагандинская – 8,59	г. Шымкент – 9,4
Кызылординская – 9,5	

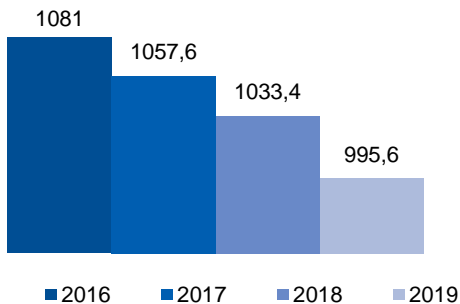
Смертность от БСК



Смертность от ЗНО



Уровень потребления стационарной помощи финансируемой в рамках ГОБМП, кроме СЗЗ



Аутсайдеры

Регион	факт	план
Карагандинская	325,18	313,75
Мангистауская	57,37	53,0
В-Казахстанская	255,88	216,3

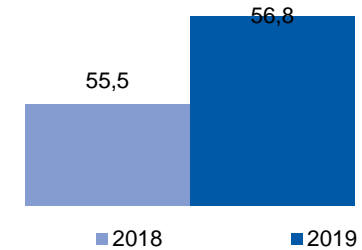
Аутсайдеры

Регион	факт	план
Карагандинская	89,12	86,54
Мангистауская	54,46	49,0
В-Казахстанская	255,88	125,3

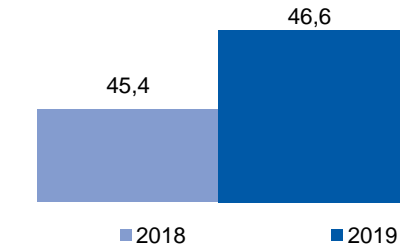
Аутсайдеры

Регион	факт	план
Актюбинская	867,4	851,12
Жамбылская	925,5	862,9
Мангистауская	846,1	796,1
Туркестанская	1108,3	919,4
В-Казахстанская	1062,9	950,87
г. Шымкент	788,7	670

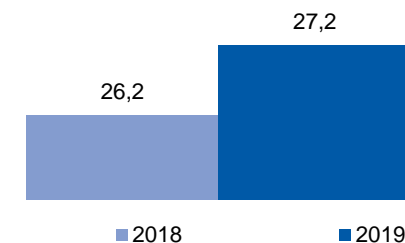
Удельный вес онкологических больных, живущих 5 лет и более с раком шейки матки




Удельный вес онкологических больных, живущих 5 лет и более с колоректальным раком



Ранняя выявляемость злокачественных новообразований (0-1 стадия)



Направление 3: Обеспечение качества медицинских услуг



Исполнено

78: Стимулирование к прохождению JCI

- ✓ Оценены в рамках национальной аккредитации **338** МО (27,5%), без статуса **691** МО (67,1%).
- ✓ стимулирование клиник прошедших JCI от **3-6%** к тарифу к аккредитованным **7** клиникам

79: Обеспечение прохождения международной аккредитации Центром аккредитации в сфере здравоохранения и его поэтапную передачу в форму саморегулируемой организации

Исполнено с нарушением срока

72: Подготовить предложения по внедрению Национальной системы учета и анализа медицинских ошибок на основе применения конфиденциального аудита

- исполнено
- исполнено с нарушением срока
- исполнено частично

66, 67, 68: Деятельность ОКК и стандартизация:


- ✓ утверждены новый состав ОКК и комитетов
- ✓ проведено **80** заседаний ОКК
- ✓ одобрено **669** КП и **2** стандарта
- ✓ одобрен перечень КР и СОП для сестринской практики

74: Обязательное опубликование в СМИ результатов производственной деятельности, рейтинговой оценки и результатов социологических исследований удовлетворенности качеством медицинских услуг

75: Проведение социологических исследований по оценке удовлетворенности населения качеством медицинских услуг
✓ проводится ОФ «Центр аналитики и стратегических проектов» в 17 регионах

Аккредитованная клиника (JCI)	Стимул.: % доплаты
БМЦ УДП	4
Клиники УМС (РДЦ, НЦДР, ННЦМД)	5
Национальный центр нейрохирургии	6
Национальный кардиохирургический центр	3

Направление 4: Реализация Национальной политики лекарственного обеспечения



* Показатель «доля АЛО в общем объеме лекарственного обеспечения в рамках ГОБМП (%)»

2019 г.		
	план	факт
РК	60,0	61,9

84: Выработаны предложения по дальнейшему развитию системы мобильных передвижных аптечных пунктов, в том числе на основе ГЧП

85: Разработаны системные меры государственной поддержки обращения лекарственных средств, изделий медицинского назначения и медицинской техники отечественного производства

88: Разработаны меры по амбулаторному лекарственному обеспечению в рамках внедрения ОСМС, включая механизм сооплаты гражданами разницы в стоимости лекарственных средств


94: Изучен опыт внедрения международных стандартов автоматической идентификации лекарственных средств и ИМН в системе GS1 (GlobalSystem 1) и обучить специалистов в области здравоохранения, в т.ч. руководителей*

96: Внедрена оценка использования лекарственных средств в медицинских организациях с учетом международного опыта

99: Разработаны меры по расширению участия граждан, медицинских организаций и профессиональных ассоциаций в обеспечении доступности и качества лекарственных средств, ИМН

- исполнено
- исполнено с нарушением срока
- исполнено частично

Направление 5: Совершенствование системы здравоохранения на основе внедрения солидарности и повышения ее финансовой устойчивости



Исполнено




- ✓ **103:** Отчислений и взносов в фонд более **248,9** млрд. тг.
- ✓ **107:** утвержден перечень медицинской помощи в системе ОСМС
- ✓ **123:** Заключен **21** меморандум о сотрудничестве и взаимодействии между РЦРЗ и туристическими компаниями (**8** меморандумов с зарубежными компаниями, **13** меморандумов с отечественными компаниями).

101	Совершенствуются НПА в рамках внедрения ОСМС; дорабатываются ИС ОСМС, интеграция с ИС «Электронное правительство»	✓ пилот по Карагандинской области с 1 сентября 2019 года
102		
105	Охват ИРР	✓ более 12,1 млн. человек
117	Разработаны правила сертификации менеджеров здравоохранения	✓ специальность «менеджер здравоохранения»
118	Разработать методику внедрения бонусной системы оплаты труда руководителей медицинских организаций	✓ в подведомственных организациях и Уз внедрена бонусная система оплаты
122	Интеграция в международное сообщество по оздоровительному лечению и медицинскому туризму	✓ более 30 мероприятий в рамках развития медицинского туризма

Не достигнут показатель

Доля финансирования ПМСП в рамках ГОБМП

2019 г.		
	план	факт
РК	40,0	39,3

-  - исполнено
-  - исполнено с нарушением срока
-  - исполнено частично

Направление 5: Совершенствование системы здравоохранения на основе внедрения солидарности и повышения ее финансовой устойчивости

РАЗВИТИЕ ЛИДЕРСТВА И СОВРЕМЕННОГО МЕНЕДЖМЕНТА В СИСТЕМЕ ЗДРАВООХРАНЕНИЯ

ГП на ПХВ

План 2019 – **100% (662 МО)**
Факт – **100% (662 МО)**



СОЗДАНИЕ НС

План 2019 – **100% (540 НС)**
Факт – **100% (540 НС)**



РЕЙТИНГ по КУ

План 2019 – 60% НС на II уровень КУ
Факт – **78% НС**



Итоговая оценка в разрезе регионов, баллы

Направление 6: Повышение эффективности управления человеческими ресурсами

32

мероприятия

31

1

4

показателя

3

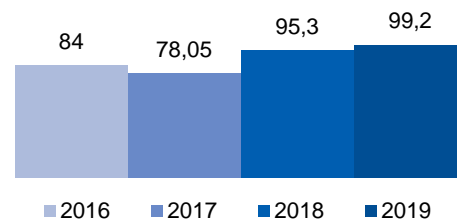
Исполнено частично

129: Разработать профессиональный регистр кадровых ресурсов здравоохранения*

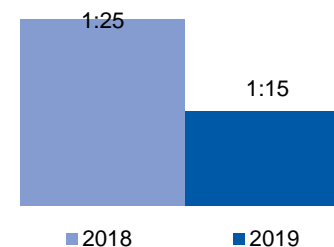
Исполнено

- ✓ **124:** Национальная кадровая обсерватория: определен координатор по работе ВОЗ
- ✓ **125:** Переход к гибкому планированию человеческих ресурсов (4 июня 2019 года приказ №238 «Об утверждении нормативов обеспеченности регионов медицинскими работниками»)
- ✓ **131:** Отбор на конкурсной основе руководителей организаций
- ✓ **136:** Независимая оценка выпускников мед ВУЗов
- ✓ **138:** Привлечены 27 зарубежных специалистов на управленческие позиции из Турции, Литвы, Польши, Швеции и др.
- ✓ **139:** Академическая мобильность.
- ✓ **140:** Совместная финско-казахстанская программа магистратуры или программы совместных дипломов (Joint Degree)
- ✓ **141:** Обучение в НУ ППС ВУЗов
- ✓ **143:** Учебные программы по сестринскому делу
- ✓ **144:** Цифровизация медицинских ВУЗов
- ✓ **145:** Поэтапное овладение студентами этическими стандартами, коммуникативными навыками
- ✓ **147:** Интеграция НИР с международными проектами и мультицентровыми исследованиями

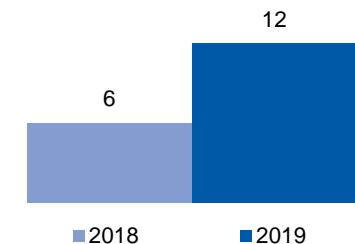
Доля выпускников резидентуры, успешно прошедших независимую экзаменацию с первого раза



Количество статей в журналах, индексируемых в базах данных Scopus и Web of Science, по отношению к количеству производственного персонала мед. ВУЗов, НИИ и НЦ



Доля доходов от научной деятельности в общем бюджете мед. ВУЗов, НИИ и НЦ



- - исполнено
- - исполнено с нарушением срока
- - исполнено частично

Направление 7: Обеспечение дальнейшего развития инфраструктуры здравоохранения и ИКТ

26

мероприятий

3

показателя

24

1

1

3

Исполнено с нарушением срока

166: Разработать и утвердить порядок определения частного партнера, заключения договора ГЧП на поставку оборудования в сфере здравоохранения

Исполнено частично

176: Внедрить процедуры сертификации медицинских информационных систем на предмет соответствия стандартам электронного здравоохранения

 - исполнено

 - исполнено с нарушением срока

 - исполнено частично

Исполнено

155: Внедрение инновационных технологий в медицине (искусственный интеллект, персонализированная медицина на основе генетического анализа)

157: Мероприятия по оптимизации государственной инфраструктуры здравоохранения путем горизонтальной и вертикальной интеграции

162: Развитие инфраструктуры республиканских подведомственных организаций (НИИТО, РПБСТИН)

164: Реализуются проекты ГЧП по строительству многопрофильной больницы и поликлиники КазНМУ Асфендиярова и больницы Мед.университета г. Караганды

167: Разработка и утверждение порядка определения частного партнера, заключения договора ГЧП по созданию больничных организаций в сфере здравоохранения

168: Разработка и утверждение порядка определения частного партнера, заключения договора ГЧП по созданию АПО в сфере здравоохранения

169,171: Совершенствование системы планирования потребности и проведение сервисного обслуживания мед. оборудования

172: Создание национальной базы медицинской техники

174: Ежегодно принимаются меры по внедрению механизма долгосрочного планирования закупа мед. техники

181: Интеграция информационных систем, использование мобильных цифровых приложений, внедрение электронных паспортов здоровья, переход на «безбумажные» больницы 18 сторонних МИС имеют интеграцию в различной степени с 11 ИС МЗ РК

Недостигнутые показатели результата



РАНЖИРОВАНИЕ РЕГИОНОВ ПО ДОСТИЖЕНИЮ ПОКАЗАТЕЛЕЙ РЕЗУЛЬТАТОВ ГОСПРОГРАММЫ по итогам 2019 года*

Регион	г. Нур-Султан	Акмолинская (7,4%)	Г. Алматы (14,8%)	Актюбинская (18,5%)	Атырауская (22,2%)	Мангыстауская (25,9%)	Алматинская (29,6%)	Восточно-Казахстанская (33,3%)
			Северо-Казахстанская (14,8%)	Западно-Казахстанская (18,5%)	Карагандинская (22,2%)		Жамбылская (35,3%)	
			Костанайская (14,8%)	Павлодарская (18,5%)	Кызылординская (29,6%)			
				Туркестанская (18,5%)				
				г.Шымкент (22,2%)				
кол-во недостигнутых показателей	0	3	4	5	6	7	8	9

- 27 показателей использовано в ранжировании, тогда как общее число показателей – 39
- Данные предварительные

РАНЖИРОВАНИЕ РЕГИОНОВ ПО ДОСТИЖЕНИЮ ПОКАЗАТЕЛЕЙ РЕЗУЛЬТАТОВ ГОСПРОГРАММЫ

РЕГИОНЫ	КОЛИЧЕСТВО НЕДОСТИГНУТЫХ ПОКАЗАТЕЛЕЙ				
	2016	2017	2018	2019	
РЕСПУБЛИКА	4	5	4	5	
АКМОЛИНСКАЯ	8	10	3	3	↑
АКТЮБИНСКАЯ	11	4	4	5	↑
АЛМАТИНСКАЯ	9	7	8	8	↔
АТЫРАУСКАЯ	10	5	6	6	↔
З-КАЗАХСТАНСКАЯ	5	6	4	5	↔
ЖАМБЫЛСКАЯ	9	7	5	8	↓
КАРАГАНДИНСКАЯ	9	2	5	6	↔
КОСТАНАЙСКАЯ	8	6	6	4	↑
КЫЗЫЛОРДИНСКАЯ	8	6	5	6	↓
МАНГЫСТАУСКАЯ	8	4	10	7	↔
ПАВЛОДАРСКАЯ	7	8	5	5	↑
С-КАЗАХСТАНСКАЯ	11	10	6	4	↑
ТУРКЕСТАНСКАЯ	9	6	7	5	↑
В-КАЗАХСТАНСКАЯ	7	9	4	9	↓
Г. НУР-СУЛТАН	6	1	4	0	↑
Г. АЛМАТЫ	10	7	4	4	↑
Г. ШЫМКЕНТ	7	4	8	5	↑

- 27 показателей использовано в ранжировании, тогда как общее число показателей – 39
- Данные предварительные

Назарларыңызға рахмет!